

DESVIACIONES DE RUTA ESTÁNDAR Y ALTERNATIVAS

En caso de tormenta de nieve, la RRTA puede verse obligada a cambiar algunas rutas de autobús.

DESVIACIONES ESTÁNDAR
por lo general, se siguen cuando las nevadas son inferiores a 12 pulgadas.

DESVIACIONES ALTERNATIVAS
generalmente se siguen cuando las nevadas superan las 12 pulgadas.

Consulte nuestro sitio web para saber si su ruta opera con una desviación ESTÁNDAR o ALTERNA.

La desviación que se sigue en su ruta se publicará en el sitio web de RRTA o puede llamar a RRTA al 717-397-4246 para obtener información sobre el desvío.

Ruta 1/Southeast

ESTÁNDAR: El autobús viaja desde King St. hasta Broad St., luego la ruta regular.

ALTERNATIVO: El autobús viaja de King St. a Broad St. a Chesapeake St. a Duke St. a Farnum St. a Queen Street.

Ruta 3/Sterling Pl.-Kensington Court

ESTÁNDAR: El autobús viaja desde Prince St. hasta Hazel St. hasta Wabank Rd. a ruta regular.

ALTERNATIVO: El autobús viaja de Prince St. a Hazel St. a Wabank a Charles a Millersville Pike a Manor Shopping Center.

Ruta 10/Lititz

ESTÁNDAR: El autobús viaja desde Broad St. hasta Newport Rd. a ruta regular. No hay calle principal hasta Front St.

Ruta 11/Ephrata

ESTÁNDAR: El autobús viaja en ruta regular sin servicio a EARS.

Ruta 12/New Holland

ESTÁNDAR: Sin desviación.

ALTERNATIVO: El autobús viaja por la ruta regular sin extensión hasta Shady Maple.

Ruta 13/White Horse

ESTÁNDAR: No hay servicio más allá del edificio municipal del municipio de Salisbury.

ALTERNATIVO: No hay servicio más allá del coito. El autobús viaja por la ruta. 340 hasta Queen Road hasta la ruta. 772 a la ruta. 340.

Ruta 17/Columbia

ESTÁNDAR: No hay servicio a Marietta.

ALTERNATIVO: En Columbia, el autobús viaja por la ruta. 462 hasta 5th St. hasta Chestnut St. hasta 3rd St. hasta Locust St. hasta Rt. 462.

Ruta 18/Elizabethtown

ESTÁNDAR: Ruta regular de ida a Amtrak. Sin extensión a Nordstrom. Ruta regular de regreso.

Ruta 19/Manheim

ESTÁNDAR: El autobús viaja por la ruta. 72 hasta Square hasta la ruta. 72 y no opera en Hazel Street.

Ruta 21/Gap

ESTÁNDAR: Ruta regular de ida a Urban Outfitters. No hay ampliación del centro comercial Gap.

La Ruta 5, la Ruta 6, la Ruta 8, la Ruta 14, la Ruta 15, la Ruta 20 y MU Xpress generalmente seguirán sus rutas habituales.

Dónde encontrar información de desvíos de RRTA

RRTA intenta comunicar cualquier desvíos o cambios de servicio al mayor número de medios de comunicación posibles.

1. Visite www.redrosetransit.com RRTA coloca desvíos y cambios de servicio en nuestro sitio web.

2. **Sistema BusFinder de RRTA**
Las alertas se publicarán en el área de Mensaje público.

3. Redes Sociales

RRTA Facebook, X, e Instagram



4. Medios locales

RRTA envía información de desvío a estaciones de radio y televisión locales y publica información de servicio. en los sitios web de los medios locales a través de sus sistemas de alerta meteorológica. Consulte los medios de comunicación locales para asegurarse de que los autobuses RRTA y los servicios de viajes compartidos estén funcionando.

5. Llame a RRTA al 717-397-4246.

Las condiciones pueden cambiar rápidamente. Llame a RRTA para obtener información actualizada. Los desvíos estándar y alternativos se enumeran en este folleto, pero las condiciones de la carretera pueden provocar cambios en estos desvíos.

Manténgase actualizado con las alertas *BusFinder* de RRTA

Puede recibir alertas de texto a través del sistema *BusFinder* de RRTA sobre cualquier desvíos o cambios de servicio.



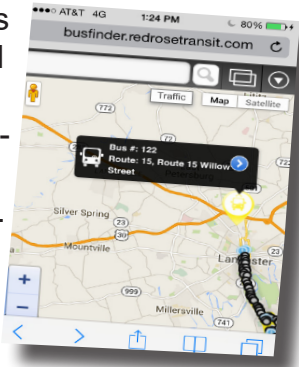
Visite www.redrosetransit.com y haga clic en el botón *BusFinder* para crear una cuenta.

Los clientes que quieran recibir alertas de texto de RRTA deben crear una cuenta a través de *BusFinder*.

- Vaya a www.redrosetransit.com
- Haga clic en el botón *BusFinder*
- Haga clic en "Iniciar *BusFinder*"
- Vaya a la esquina superior derecha y haga clic en "Iniciar sesión"
- Crea una cuenta



Inicio de sesión de cuenta ubicado en la parte superior derecha del sitio web




Consejos útiles para esperar el autobús en invierno

Vístase según el clima. Recuerde usar bufanda, gorro, botas y guantes o manoplas para mantenerse abrigado mientras espera su autobús.

Permita tiempo adicional para llegar a su parada de autobús. Las aceras y las aceras pueden estar resbaladizas.


Busque un lugar seguro para abordar su autobús. La nieve y el hielo pueden bloquear la parada de autobús marcada. Nuestros operadores se detendrán donde sea mejor limpiar la nieve y el hielo para garantizar un embarque seguro.

Aléjese de la acera. Es importante ser visible, pero párese al menos a 18 pulgadas de la acera y espere a que su autobús se detenga por completo antes de abordar. Si necesita llamar la atención del conductor, agite los brazos.



ALERTA DE CICLISTA

2025 - 2026 *Desviaciones de ruta en clima invernal y consejos de tránsito*



RRTA

RED ROSE TRANSIT AUTHORITY